

Ведомость учета параметров ЦЕНТРАЛЬНОЕ ОТОПЛЕНИЕ статистические данные

с 23.02.2022 до 23.03.2022

Потребитель: Авиастроительный район

Тип прибора:

KM-5

Адрес: ул. Тэцевская, 4б, Казань, Респ. Татарстан, Россия, 420036

Номер прибора:

413919


Дата	Энергия Q, ГКал	Масса M, т			Температура T, °C			Давление, кгс/см2		Время наработки и Tнар, ч:м	Ошибки
		Mп	Mo	Mп - Mo	Tп	To	Tп - To	Pп	Po		
23.02.2022 00:00	9.686	244.637	246.349	-1.712	78.840	39.315	39.524	7.097	2.199	24:00	-
24.02.2022 00:00	9.541	228.462	230.086	-1.624	81.471	39.784	41.686	7.098	2.200	24:00	-
25.02.2022 00:00	10.139	240.047	241.682	-1.635	82.957	40.800	42.157	7.099	2.200	24:00	-
26.02.2022 00:00	9.946	225.545	227.096	-1.551	83.800	39.784	44.016	7.099	2.200	24:00	-
27.02.2022 00:00	10.188	239.463	241.113	-1.650	81.807	39.337	42.469	7.098	2.200	24:00	-
28.02.2022 00:00	9.474	232.854	234.444	-1.591	80.569	39.955	40.613	7.098	2.199	24:00	-
01.03.2022 00:00	9.734	240.902	242.535	-1.633	81.038	40.708	40.330	7.098	2.200	24:00	-
02.03.2022 00:00	9.981	235.370	236.962	-1.592	83.752	41.431	42.322	7.099	2.200	24:00	-
03.03.2022 00:00	10.995	271.907	273.701	-1.794	83.142	42.790	40.352	7.099	2.200	24:00	-
04.03.2022 00:00	10.621	272.947	274.824	-1.877	81.473	42.641	38.832	7.099	2.200	24:00	-
05.03.2022 00:00	10.927	261.697	263.322	-1.625	83.792	42.120	41.671	7.099	2.200	24:00	-
06.03.2022 00:00	13.013	302.744	304.717	-1.973	89.228	46.352	42.875	7.101	2.202	24:00	-
07.03.2022 00:00	12.669	272.277	274.115	-1.838	91.827	45.414	46.414	7.102	2.202	24:00	-
08.03.2022 00:00	14.216	305.041	307.020	-1.979	93.370	46.892	46.478	7.102	2.203	24:00	-
09.03.2022 00:00	14.232	312.643	314.621	-1.979	93.815	48.423	45.392	7.103	2.203	24:00	-
10.03.2022 00:00	14.164	305.104	306.814	-1.711	94.895	48.608	46.288	7.103	2.203	24:00	-
11.03.2022 00:00	13.542	283.453	285.174	-1.721	94.831	47.186	47.644	7.103	2.203	24:00	-
12.03.2022 00:00	13.486	271.906	273.424	-1.518	95.373	45.907	49.466	7.103	2.203	24:00	-
13.03.2022 00:00	12.824	249.320	250.908	-1.588	93.590	42.270	51.320	7.102	2.203	24:00	-
14.03.2022 00:00	11.330	228.842	230.201	-1.359	90.686	41.279	49.407	7.102	2.202	24:00	-
15.03.2022 00:00	12.654	280.404	282.086	-1.682	89.611	44.589	45.022	7.101	2.202	24:00	-
16.03.2022 00:00	12.740	264.326	265.813	-1.486	92.409	44.325	48.084	7.102	2.202	24:00	-
17.03.2022 00:00	11.736	240.787	242.217	-1.430	91.437	42.807	48.629	7.102	2.202	24:00	-
18.03.2022 00:00	10.021	204.355	205.578	-1.223	89.021	40.081	48.940	7.101	2.201	24:00	-
19.03.2022 00:00	10.018	225.316	226.705	-1.389	84.403	40.023	44.380	7.099	2.200	24:00	-
20.03.2022 00:00	9.594	237.514	239.107	-1.594	79.762	39.440	40.322	7.098	2.200	24:00	-
21.03.2022 00:00	8.846	230.846	232.232	-1.387	78.074	39.824	38.250	7.098	2.199	24:00	-
22.03.2022 00:00	8.901	234.641	236.143	-1.502	78.297	40.434	37.863	7.098	2.199	24:00	-
Среднее:	11.258	255.120	256.750	-1.630	86.545	42.590	43.955	7.100	2.201	-	-
Итого:	315.217	7 143.351	7 188.989	-45.639	-	-	-	-	-	672:00	-
Общее время работы = 672:00	Tнараб = 672:00	Tпростоа = 0:00									

Показания счетчиков:

Дата	Количество теплоты, ГКал	Расход теплоносителя, Мп, т	Расход теплоносителя, Мо, т	Время наработки, час:мин
23.02.2022 00:00	692.143	14 492.878	14 582.679	1271:59
23.03.2022 00:00	1 007.360	21 636.229	21 771.668	1943:59
Результат за период:	315.217	7 143.351	7 188.989	671:59

Ответственный за учет:

Отчет принят:



КАЗАНСКИЕ ТЕПЛОВЫЕ СЕТИ
СЕВЕРНЫЙ ЭКСПЛУАТАЦИОННЫЙ РАЙОН
УЛ. ТЭЦЕВСКАЯ, 3 Тел: 202-16-76

Ведомость получил:

Подпись: Котельникова Ж.А.

Ведомость учета параметров ЦЕНТРАЛЬНОЕ ОТОПЛЕНИЕ (Подпитка ЦО)

статистические данные
с 23.02.2022 до 23.03.2022

Потребитель: Авиастроительный район
Адрес: ул. Тэцевская, 4б, Казань, Респ. Татарстан, Россия, 420036

Тип прибора: КМ-5
Номер прибора: 413919


Дата	Объем V, м3	Давление, кгс/см2	Время наработки Тнар, час:мин	Ошибки
23.02.2022 00:00	0.000	0.000	24:00	-
24.02.2022 00:00	0.000	0.000	24:00	-
25.02.2022 00:00	0.000	0.000	24:00	-
26.02.2022 00:00	0.000	0.000	24:00	-
27.02.2022 00:00	0.000	0.000	24:00	-
28.02.2022 00:00	0.000	0.000	23:59	-
01.03.2022 00:00	0.000	0.000	23:59	-
02.03.2022 00:00	0.000	0.000	23:59	-
03.03.2022 00:00	0.000	0.000	24:00	-
04.03.2022 00:00	0.000	0.000	24:00	-
05.03.2022 00:00	0.000	0.000	24:00	-
06.03.2022 00:00	0.000	0.000	24:00	-
07.03.2022 00:00	0.000	0.000	24:00	-
08.03.2022 00:00	0.000	0.000	24:00	-
09.03.2022 00:00	0.000	0.000	24:00	-
10.03.2022 00:00	0.000	0.000	24:00	-
11.03.2022 00:00	0.000	0.000	24:00	-
12.03.2022 00:00	0.000	0.000	24:00	-
13.03.2022 00:00	0.000	0.000	24:00	-
14.03.2022 00:00	0.000	0.000	24:00	-
15.03.2022 00:00	0.000	0.000	24:00	-
16.03.2022 00:00	0.000	0.000	24:00	-
17.03.2022 00:00	0.000	0.000	24:00	-
18.03.2022 00:00	0.000	0.000	24:00	-
19.03.2022 00:00	0.000	0.000	24:00	-
20.03.2022 00:00	0.000	0.000	23:59	-
21.03.2022 00:00	0.000	0.000	24:00	-
22.03.2022 00:00	0.000	0.000	23:59	-
Среднее:	0.000	0.000	-	-
Итого:	0.000	-	671:59	-
Общее время работы = 672:00	Тнараб = 671:59	Тпростоя = 0:00		

Показания счетчиков:

Дата	Объем, V, м3	Время наработки, час:мин
23.02.2022 00:00	0.000	1271:59
23.03.2022 00:00	0.000	1943:59
Результат за период:	0.000	671:59

Ответственный за учет:

Отчет принят:



КАЗАНСКИЕ ТЕПЛОВЫЕ СЕТИ
СЕВЕРНЫЙ ЭКСПЛУАТАЦИОННЫЙ РАЙОН
УЛ. ТЭЦЕВСКАЯ, 3 Тел: 202-10-76

Ведомость получена:

Подпись: Котельникова Ж.А.

Ведомость учета параметров ЦЕНТРАЛЬНОЕ ОТОПЛЕНИЕ статистические данные

с 23.02.2022 до 23.03.2022

Потребитель: Авиастроительный район

Тип прибора:

КМ-5

Адрес: ул. Тэцевская, 46, Казань, Респ. Татарстан, Россия, 420036

Номер прибора:

428121

Дата	Энергия Q, ГКал	Масса М, т			Температура Т, °С			Давление, кгс/см2		Время наработки и Тнар, ч:м	Ошибки
		Мп	Мо	Мп - Мо	Тп	То	Тп - То	Рп	Ро		
23.02.2022 00:00	12.348	302.322	304.232	-1.910	78.803	38.028	40.775	7.580	2.464	24:00	-
24.02.2022 00:00	11.957	278.371	280.158	-1.787	81.446	38.568	42.878	7.579	2.464	24:00	-
25.02.2022 00:00	12.468	288.395	290.248	-1.854	82.968	39.815	43.152	7.579	2.464	24:00	-
26.02.2022 00:00	12.777	285.613	287.441	-1.828	83.766	39.112	44.655	7.579	2.464	24:00	-
27.02.2022 00:00	13.100	299.844	301.754	-1.910	81.759	38.146	43.613	7.579	2.464	24:00	-
28.02.2022 00:00	12.110	290.428	292.369	-1.941	80.531	38.910	41.621	7.579	2.464	24:00	-
01.03.2022 00:00	12.175	291.465	293.338	-1.873	80.990	39.294	41.696	7.579	2.464	24:00	-
02.03.2022 00:00	12.922	294.033	295.947	-1.914	83.746	39.880	43.867	7.579	2.464	24:00	-
03.03.2022 00:00	14.395	350.703	352.947	-2.244	83.134	42.175	40.959	7.578	2.463	24:00	-
04.03.2022 00:00	13.700	343.449	345.600	-2.150	81.439	41.631	39.809	7.578	2.463	24:00	-
05.03.2022 00:00	13.701	317.557	319.615	-2.059	83.813	40.751	43.061	7.578	2.463	24:00	-
06.03.2022 00:00	16.094	349.117	351.324	-2.207	89.313	43.319	45.994	7.578	2.463	24:00	-
07.03.2022 00:00	16.551	347.049	349.180	-2.131	91.805	44.228	47.577	7.578	2.463	24:00	-
08.03.2022 00:00	18.363	384.451	386.861	-2.410	93.384	45.743	47.641	7.577	2.463	24:00	-
09.03.2022 00:00	18.662	395.295	397.744	-2.449	93.835	46.752	47.083	7.577	2.463	24:00	-
10.03.2022 00:00	18.644	382.150	384.594	-2.443	94.906	46.251	48.655	7.577	2.463	24:00	-
11.03.2022 00:00	17.651	355.566	357.803	-2.236	94.833	45.322	49.512	7.577	2.463	24:00	-
12.03.2022 00:00	17.439	341.348	343.541	-2.193	95.365	44.406	50.959	7.577	2.463	24:00	-
13.03.2022 00:00	17.131	328.172	330.229	-2.057	93.546	41.463	52.083	7.578	2.463	24:00	-
14.03.2022 00:00	15.046	298.201	300.102	-1.900	90.616	40.263	50.353	7.578	2.463	24:00	-
15.03.2022 00:00	16.394	353.021	355.221	-2.199	89.634	43.301	46.333	7.578	2.463	24:00	-
16.03.2022 00:00	16.290	329.215	331.313	-2.098	92.425	43.059	49.366	7.578	2.463	24:00	-
17.03.2022 00:00	14.735	292.336	294.311	-1.975	91.364	41.068	50.296	7.578	2.463	24:00	-
18.03.2022 00:00	12.641	249.508	251.268	-1.760	88.993	38.424	50.570	7.578	2.463	24:00	-
19.03.2022 00:00	12.897	284.061	285.939	-1.879	84.338	39.017	45.321	7.579	2.464	24:00	-
20.03.2022 00:00	11.957	288.297	290.146	-1.850	79.735	38.331	41.404	7.579	2.464	24:00	-
21.03.2022 00:00	11.440	287.879	289.717	-1.838	78.047	38.376	39.671	7.580	2.464	24:00	-
22.03.2022 00:00	11.284	287.010	288.896	-1.887	78.250	39.005	39.245	7.580	2.464	24:00	-
Среднее:	14.460	317.673	319.708	-2.035	86.528	41.237	45.291	7.578	2.463	-	-
Итого:	404.869	8 894.855	8 951.838	-56.982	-	-	-	-	-	672:00	-
Общее время работы = 672:00	Тнараб = 672:00	Тпростоя = 0:00									

Показания счетчиков:

Дата	Количество теплоты, ГКал	Расход теплоносителя, Мп, т	Расход теплоносителя, Мо, т	Время наработки, час:мин
23.02.2022 00:00	885.332	18 118.557	18 232.219	1272:00
23.03.2022 00:00	1 290.201	27 013.412	27 184.057	1944:00
Результат за период:	404.869	8 894.855	8 951.838	672:00

Ответственный за учет:

Отчет принят:



КАЗАНСКИЕ ТЕПЛОВЫЕ СЕТИ
СЕВЕРНЫЙ ЭКСПЛУАТАЦИОННЫЙ РАЙОН
УЛ. ТЭЦЕВСКАЯ, 3 Тел: 202-16-76

Ведомость получил:

Подпись: Котельникова Ж.А.

Ведомость учета параметров ЦЕНТРАЛЬНОЕ ОТОПЛЕНИЕ (Подпитка ЦО)

статистические данные
с 23.02.2022 до 23.03.2022

Потребитель: Авиастроительный район

Тип прибора: КМ-5

Адрес: ул. Гэцевская, 46, Казань, Респ. Татарстан, Россия, 420036

Номер прибора: 428121


Дата	Объем V, м3	Давление, кгс/см2	Время наработки Тнар, час:мин	Ошибки
23.02.2022 00:00	0.018	0.000	24:00	-
24.02.2022 00:00	0.000	0.000	24:00	-
25.02.2022 00:00	0.018	0.000	24:00	-
26.02.2022 00:00	0.000	0.000	24:00	-
27.02.2022 00:00	0.000	0.000	24:00	-
28.02.2022 00:00	0.000	0.000	24:00	-
01.03.2022 00:00	0.016	0.000	24:00	-
02.03.2022 00:00	0.021	0.000	24:00	-
03.03.2022 00:00	0.000	0.000	24:00	-
04.03.2022 00:00	0.000	0.000	24:00	-
05.03.2022 00:00	0.000	0.000	24:00	-
06.03.2022 00:00	0.000	0.000	24:00	-
07.03.2022 00:00	0.000	0.000	24:00	-
08.03.2022 00:00	0.000	0.000	24:00	-
09.03.2022 00:00	0.000	0.000	24:00	-
10.03.2022 00:00	0.000	0.000	24:00	-
11.03.2022 00:00	0.005	0.000	24:00	-
12.03.2022 00:00	0.004	0.000	24:00	-
13.03.2022 00:00	0.000	0.000	24:00	-
14.03.2022 00:00	0.000	0.000	24:00	-
15.03.2022 00:00	0.000	0.000	24:00	-
16.03.2022 00:00	0.005	0.000	24:00	-
17.03.2022 00:00	0.018	0.000	24:00	-
18.03.2022 00:00	0.018	0.000	24:00	-
19.03.2022 00:00	0.000	0.000	24:00	-
20.03.2022 00:00	0.000	0.000	24:00	-
21.03.2022 00:00	0.000	0.000	24:00	-
22.03.2022 00:00	0.014	0.000	24:00	-
Среднее:	0.005	0.000	-	-
Итого:	0.137	-	672:00	-
Общее время работы = 672:00	Тнараб = 672:00	Тпростоа = 0:00		

Показания счетчиков:

Дата	Объем, V, м3	Время наработки, час:мин
23.02.2022 00:00	0.280	1272:00
23.03.2022 00:00	0.417	1944:00
Результат за период	0.137	672:00

Ответственный за учет:

Отчет принят:



КАЗАНСКИЕ ТЕПЛОВЫЕ СЕТИ
СЕВЕРНЫЙ ЭКСПЛУАТАЦИОННЫЙ РАЙОН
УЛ. ГЭЦЕВСКАЯ, 4 Тел: 202-16-76

ВЕДОМОСТЬ ПОЛУЧИЛ:

Подпись: Жостельникова Ж.А.