

Ведомость учета параметров ЦЕНТРАЛЬНОЕ ОТОПЛЕНИЕ статистические данные

с 23.07.2022 до 23.08.2022

Потребитель: Авиастроительный район

Тип прибора: КМ-5

Адрес: ул. Тэпевская, 46, Казань, Респ. Татарстан, Россия, 420036

Номер прибора: 413919

Дата	Энергия Q, ГКал	Масса М, т			Температура Т, °С			Давление, кгс/см ²		Время наработк и Тнар, ч:м	Ошибки
		Мп	Мо	Мп - Мо	Тп	То	Тп - То	Рп	Ро		
23.07.2022 00:00	1.813	80.625	81.168	-0.543	70.866	48.451	22.416	7.100	2.202	24:00	-
24.07.2022 00:00	1.928	93.445	94.039	-0.594	69.329	48.784	20.545	7.100	2.202	24:00	-
25.07.2022 00:00	1.848	79.344	79.859	-0.516	71.117	47.902	23.215	7.101	2.202	24:00	-
26.07.2022 00:00	1.835	80.223	80.773	-0.551	71.174	48.375	22.799	7.101	2.202	24:00	-
27.07.2022 00:00	1.834	78.172	78.727	-0.555	71.471	48.095	23.376	7.101	2.202	24:00	-
28.07.2022 00:00	1.859	79.914	80.500	-0.586	71.313	48.132	23.181	7.102	2.202	24:00	-
29.07.2022 00:00	1.823	81.844	82.477	-0.633	70.778	48.584	22.194	7.101	2.202	24:00	-
30.07.2022 00:00	1.771	83.023	83.629	-0.605	70.469	49.218	21.251	7.101	2.202	24:00	-
31.07.2022 00:00	1.896	84.039	84.648	-0.609	70.685	48.207	22.478	7.101	2.202	24:00	-
01.08.2022 00:00	1.883	90.551	91.195	-0.645	69.698	48.983	20.715	7.101	2.202	24:00	-
02.08.2022 00:00	1.856	89.063	89.766	-0.703	69.993	49.236	20.756	7.101	2.202	24:00	-
03.08.2022 00:00	1.827	88.000	88.617	-0.617	70.015	49.338	20.677	7.101	2.202	24:00	-
04.08.2022 00:00	1.837	87.117	87.746	-0.629	70.119	49.113	21.006	7.101	2.202	24:00	-
05.08.2022 00:00	1.801	86.875	87.492	-0.617	69.904	49.255	20.649	7.101	2.202	24:00	-
06.08.2022 00:00	1.765	82.957	83.563	-0.605	70.678	49.481	21.197	7.101	2.202	24:00	-
07.08.2022 00:00	1.823	83.906	84.520	-0.613	70.616	48.968	21.649	7.102	2.202	24:00	-
08.08.2022 00:00	1.755	84.512	85.137	-0.625	70.232	49.549	20.683	7.101	2.202	24:00	-
09.08.2022 00:00	1.762	88.516	89.090	-0.574	69.745	49.920	19.825	7.101	2.202	24:00	-
10.08.2022 00:00	1.752	85.367	85.926	-0.559	70.329	49.882	20.447	7.101	2.202	24:00	-
11.08.2022 00:00	1.766	86.105	86.719	-0.613	70.075	49.641	20.434	7.101	2.202	24:00	-
12.08.2022 00:00	1.712	88.266	88.906	-0.641	69.703	50.384	19.319	7.101	2.202	24:00	-
13.08.2022 00:00	1.778	88.625	89.273	-0.648	69.975	49.997	19.978	7.102	2.202	24:00	-
14.08.2022 00:00	1.789	86.680	87.266	-0.586	70.408	49.846	20.562	7.102	2.202	24:00	-
15.08.2022 00:00	1.781	84.340	84.875	-0.535	70.481	49.447	21.034	7.102	2.202	24:00	-
16.08.2022 00:00	1.798	89.914	90.484	-0.570	69.786	49.872	19.914	7.102	2.202	24:00	-
17.08.2022 00:00	1.811	95.242	95.809	-0.566	69.161	50.236	18.925	7.102	2.202	24:00	-
18.08.2022 00:00	1.819	90.340	90.977	-0.637	69.688	49.634	20.054	7.102	2.202	24:00	-
19.08.2022 00:00	1.809	87.414	88.020	-0.605	70.253	49.644	20.609	7.102	2.202	24:00	-
20.08.2022 00:00	1.785	87.977	88.598	-0.621	70.142	49.939	20.203	7.102	2.202	24:00	-
21.08.2022 00:00	1.970	92.449	93.078	-0.629	70.017	48.785	21.232	7.102	2.202	24:00	-
22.08.2022 00:00	1.943	98.395	99.059	-0.664	69.027	49.365	19.663	7.101	2.202	24:00	-
Среднее:	1.820	86.556	87.159	-0.603	70.234	49.234	20.999	7.101	2.202	-	-
Итого:	56.429	2 683.238	2 701.934	-18.695	-	-	-	-	-	744:00	-
Общее время работы = 744:00	Тнараб = 744:00	Тпроста = 0:00									

Показания счетчиков:

Дата	Количество теплоты, ГКал	Расход теплоносителя, Мп, т	Расход теплоносителя, Мо, т	Время наработки, час:мин
23.07.2022 00:00	1 440.652	35 797.098	35 983.051	4527:55
23.08.2022 00:00	1 497.081	38 480.336	38 684.984	5271:55
Результат за период:	56.429	2 683.238	2 701.934	744:00

Ответственный за учет: _____

Отчет принят: _____

2022



КАЗАНСКИЕ ТЕПЛОВЫЕ СЕТИ
/СЕВЕРНЫЙ ЭКСПЛУАТАЦИОННЫЙ РАЙОН
УЛ. ТЭПЕВСКАЯ, 8 Тел: 202-16-76

23 АВГ 2022

ВЕДОМОСТЬ ПОЛУЧИЛ:

Подпись: _____ **КОТЕЛЬНИКОВ Д.М.**

Ведомость учета параметров ЦЕНТРАЛЬНОЕ ОТОПЛЕНИЕ статистические данные

с 23.07.2022 до 23.08.2022

Потребитель: Авиастроительный район

Тип прибора: КМ-5

Адрес: ул. Тэцевская, 46, Казань, Респ. Татарстан, Россия, 420036

Номер прибора: 428121


Дата	Энергия Q, Гкал	Масса M, т			Температура T, °C			Давление, кгс/см ²		Время наработки и Тнар, ч:м	Ошибки
		Mп	Mo	Mп - Mo	Tп	To	Tп - To	Pп	Po		
23.07.2022 00:00	2.325	107.188	107.520	-0.332	70.654	49.051	21.603	7.579	2.463	24:00	-
24.07.2022 00:00	2.447	119.660	119.977	-0.316	69.229	48.866	20.363	7.579	2.463	24:00	-
25.07.2022 00:00	2.418	103.164	103.457	-0.293	70.961	47.606	23.355	7.578	2.463	24:00	-
26.07.2022 00:00	2.414	102.512	102.797	-0.285	71.045	47.574	23.471	7.579	2.463	24:00	-
27.07.2022 00:00	2.420	100.840	101.094	-0.254	71.339	47.420	23.919	7.579	2.463	24:00	-
28.07.2022 00:00	2.432	103.348	103.695	-0.348	71.130	47.684	23.446	7.579	2.463	24:00	-
29.07.2022 00:00	2.368	106.789	107.023	-0.234	70.645	48.557	22.088	7.578	2.463	24:00	-
30.07.2022 00:00	2.290	108.836	109.117	-0.281	70.354	49.396	20.958	7.578	2.463	24:00	-
31.07.2022 00:00	2.456	109.602	109.988	-0.387	70.556	48.232	22.325	7.579	2.463	24:00	-
01.08.2022 00:00	2.469	118.918	119.238	-0.320	69.584	48.906	20.678	7.579	2.463	24:00	-
02.08.2022 00:00	2.441	116.457	116.742	-0.285	69.915	49.039	20.876	7.579	2.463	24:00	-
03.08.2022 00:00	2.341	114.359	114.625	-0.266	69.904	49.523	20.381	7.578	2.463	24:00	-
04.08.2022 00:00	2.417	115.836	116.063	-0.227	70.004	49.218	20.786	7.578	2.463	24:00	-
05.08.2022 00:00	2.302	112.551	112.867	-0.316	69.790	49.424	20.365	7.578	2.463	24:00	-
06.08.2022 00:00	2.190	105.566	105.867	-0.301	70.562	49.900	20.662	7.578	2.463	24:00	-
07.08.2022 00:00	2.356	110.547	110.938	-0.391	70.481	49.258	21.223	7.578	2.463	24:00	-
08.08.2022 00:00	2.234	109.828	110.227	-0.398	70.116	49.856	20.260	7.578	2.463	24:00	-
09.08.2022 00:00	2.266	111.793	112.215	-0.422	69.650	49.467	20.183	7.578	2.463	24:00	-
10.08.2022 00:00	2.292	106.414	106.852	-0.438	70.232	48.783	21.449	7.578	2.463	24:00	-
11.08.2022 00:00	2.248	110.160	110.488	-0.328	69.941	49.617	20.324	7.578	2.463	24:00	-
12.08.2022 00:00	2.234	113.246	113.602	-0.355	69.602	49.959	19.644	7.578	2.463	24:00	-
13.08.2022 00:00	2.205	110.055	110.445	-0.391	69.879	49.925	19.954	7.578	2.463	24:00	-
14.08.2022 00:00	2.312	109.453	109.871	-0.418	70.311	49.272	21.039	7.578	2.463	24:00	-
15.08.2022 00:00	2.315	109.496	109.848	-0.352	70.311	49.255	21.056	7.578	2.463	24:00	-
16.08.2022 00:00	2.383	118.219	118.609	-0.391	69.693	49.623	20.071	7.578	2.463	24:00	-
17.08.2022 00:00	2.361	122.750	123.129	-0.379	69.147	49.998	19.149	7.578	2.463	24:00	-
18.08.2022 00:00	2.446	121.078	121.402	-0.324	69.618	49.502	20.115	7.578	2.463	24:00	-
19.08.2022 00:00	2.393	115.684	116.004	-0.320	70.148	49.543	20.604	7.578	2.463	24:00	-
20.08.2022 00:00	2.459	117.809	118.039	-0.230	70.042	49.255	20.787	7.579	2.463	24:00	-
21.08.2022 00:00	2.550	123.570	123.855	-0.285	69.898	49.346	20.551	7.578	2.463	24:00	-
22.08.2022 00:00	2.494	130.152	130.473	-0.320	68.963	49.886	19.078	7.578	2.463	24:00	-
Среднее:	2.364	112.448	112.776	-0.329	70.119	49.127	20.992	7.578	2.463	-	-
Итого:	73.279	3 485.879	3 496.066	-10.188	-	-	-	-	-	744:00	-
Общее время работы = 744:00	Тнар = 744:00	Тпроста = 0:00									

Показания счетчиков:

Дата	Количество теплоты, Гкал	Расход теплоносителя, Мп, т	Расход теплоносителя, Мо, т	Время наработки, час:мин
23.07.2022 00:00	1 852.183	44 592.469	44 891.793	4526:21
23.08.2022 00:00	1 925.462	48 078.348	48 387.859	5270:21
Результат за период:	73.279	3 485.879	3 496.066	744:00

Ответственный за учет: _____

Отчет принят: _____



КАЗАНСКИЕ ТЕПЛОВЫЕ СЕТИ
СЕВЕРНЫЙ ЭКСПЛУАТАЦИОННЫЙ РАЙОН
УЛ. ТЭЦЕВСКАЯ, 8 ТЛ: 202-16-75

23 АВГ 2022

ВЕДОМОСТЬ ПОЛУЧИЛ:

Подпись: _____ **КОТЕЛЬНИКОВ И.М.**

**Ведомость учета параметров ЦЕНТРАЛЬНОЕ ОТОПЛЕНИЕ
(Подпитка ЦО)**

**статистические данные
с 23.07.2022 до 23.08.2022**

Потребитель: Авиастроительный район

Тип прибора: КМ-5

Адрес: ул. Тэцевская, 46, Казань, Респ. Татарстан, Россия, 420036

Номер прибора: 428121


Дата	Объем V, м3	Давление, кгс/см2	Время наработки Тнар, час:мин	Ошибки
23.07.2022 00:00	0.000	0.000	24:00	-
24.07.2022 00:00	0.000	0.000	24:00	-
25.07.2022 00:00	0.000	0.000	24:00	-
26.07.2022 00:00	0.000	0.000	24:00	-
27.07.2022 00:00	0.000	0.000	24:00	-
28.07.2022 00:00	0.000	0.000	24:00	-
29.07.2022 00:00	0.000	0.000	24:00	-
30.07.2022 00:00	0.000	0.000	24:00	-
31.07.2022 00:00	0.000	0.000	24:00	-
01.08.2022 00:00	0.000	0.000	24:00	-
02.08.2022 00:00	0.000	0.000	24:00	-
03.08.2022 00:00	0.000	0.000	24:00	-
04.08.2022 00:00	0.000	0.000	24:00	-
05.08.2022 00:00	0.000	0.000	24:00	-
06.08.2022 00:00	0.000	0.000	24:00	-
07.08.2022 00:00	0.000	0.000	24:00	-
08.08.2022 00:00	0.000	0.000	24:00	-
09.08.2022 00:00	0.000	0.000	24:00	-
10.08.2022 00:00	0.000	0.000	24:00	-
11.08.2022 00:00	0.000	0.000	24:00	-
12.08.2022 00:00	0.000	0.000	24:00	-
13.08.2022 00:00	0.000	0.000	24:00	-
14.08.2022 00:00	0.000	0.000	24:00	-
15.08.2022 00:00	0.000	0.000	24:00	-
16.08.2022 00:00	0.000	0.000	24:00	-
17.08.2022 00:00	0.000	0.000	24:00	-
18.08.2022 00:00	0.000	0.000	24:00	-
19.08.2022 00:00	0.000	0.000	24:00	-
20.08.2022 00:00	0.000	0.000	24:00	-
21.08.2022 00:00	0.000	0.000	24:00	-
22.08.2022 00:00	0.000	0.000	24:00	-
Среднее:	0.000	0.000	-	-
Итого:	0.000	-	744:00	-
Общее время работы = 744:00	Тнар = 744:00	Тпроста = 0:00		

Показания счетчиков:

Дата	Объем, V, м3	Время наработки, час:мин
23.07.2022 00:00	0.564	4526:21
23.08.2022 00:00	0.564	5270:21
Результат за период:	0.000	744:00

Ответственный за учет:

Отчет принят:



**КАЗАНСКИЕ ТЕПЛОВЫЕ СЕТИ
СЕВЕРНЫЙ ЭКСПЛУАТАЦИОННЫЙ РАЙОН
ул. Тэцевская, 3 Тел. 202-16-75**

23 АВГ 2022

ВЕДОМОСТЬ ПОЛУЧИЛ:

Подпись:  **КОТЕЛЬНИКОВ Д.М.**

Ведомость учета параметров ЦЕНТРАЛЬНОЕ ОТОПЛЕНИЕ (Подпитка ЦО)

статистические данные
с 23.07.2022 до 23.08.2022

Потребитель: Авиастроительный район

Тип прибора:

КМ-5

Адрес: ул. Тэцевская, 4д, Казань, Респ. Татарстан, Россия, 420036

Номер прибора:

445039


Дата	Объем V, м3	Давление, кгс/см2	Время наработки Тнар, час:мин	Ошибки
23.07.2022 00:00	0.000	0.000	23:54	-
24.07.2022 00:00	0.000	0.000	24:00	-
25.07.2022 00:00	0.000	0.000	24:00	-
26.07.2022 00:00	0.000	0.000	24:00	-
27.07.2022 00:00	0.000	0.000	24:00	-
28.07.2022 00:00	0.000	0.000	24:00	-
29.07.2022 00:00	0.000	0.000	24:00	-
30.07.2022 00:00	0.000	0.000	24:00	-
31.07.2022 00:00	0.000	0.000	24:00	-
01.08.2022 00:00	0.000	0.000	24:00	-
02.08.2022 00:00	0.000	0.000	24:00	-
03.08.2022 00:00	0.000	0.000	24:00	-
04.08.2022 00:00	0.000	0.000	24:00	-
05.08.2022 00:00	0.000	0.000	24:00	-
06.08.2022 00:00	0.000	0.000	24:00	-
07.08.2022 00:00	0.000	0.000	24:00	-
08.08.2022 00:00	0.000	0.000	24:00	-
09.08.2022 00:00	0.000	0.000	24:00	-
10.08.2022 00:00	0.000	0.000	24:00	-
11.08.2022 00:00	0.000	0.000	24:00	-
12.08.2022 00:00	0.000	0.000	24:00	-
13.08.2022 00:00	0.000	0.000	24:00	-
14.08.2022 00:00	0.000	0.000	24:00	-
15.08.2022 00:00	0.000	0.000	24:00	-
16.08.2022 00:00	0.000	0.000	24:00	-
17.08.2022 00:00	0.000	0.000	24:00	-
18.08.2022 00:00	0.000	0.000	24:00	-
19.08.2022 00:00	0.000	0.000	24:00	-
20.08.2022 00:00	0.000	0.000	24:00	-
21.08.2022 00:00	0.000	0.000	24:00	-
22.08.2022 00:00	0.000	0.000	24:00	-
Среднее:	0.000	0.000	-	-
Итого:	0.000	-	743:54	-
Общее время работы = 744:00	Тнар = 743:54	Тпросто = 0:05		

Показания счетчиков:

Дата	Объем, V, м3	Время наработки, час:мин
23.07.2022 00:00	1.118	4523:17
23.08.2022 00:00	1.118	5267:12
Результат за период:	0.000	743:54

Ответственный за учет:

Отчет принят:



КАЗАНСКИЕ ТЕПЛОВЫЕ СЕТИ
СЕВЕРНЫЙ ЭКСПЛУАТАЦИОННЫЙ РАЙОН
УЛ. ТЭЦЕВСКАЯ, 3 Тел: 202-16-75

23 АВГ 2022

Ведомость получил:

Подпись:  Котельников Д.М.